


## AVALIAÇÃO POSTURAL DIGITAL

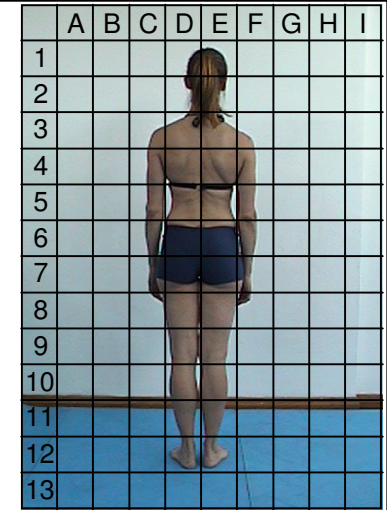
### Visão Anterior

- Triângulo de Tales Assimétrico
  - Pé abduto
  - Pé aduto
  - Genu Valgo
  - Genu Varo
- Assimetria de Quadril:**  
Nenhuma
- Ombros Assimétricos:**  
Nenhuma




### Visão Posterior

- Escoliose Cervical
  - Escoliose Torácica
  - Escoliose Lombar
  - Pé Varo
  - Pé Valgo
  - Encurtamento de Trapézio
  - Protação Escapular
  - Retração Escapular
  - Depressão Escapular
- Tipos de Escoliose:**



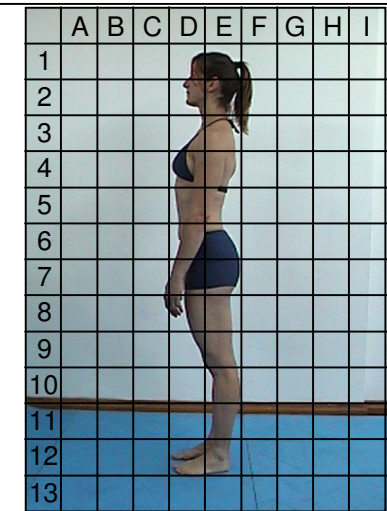
### Visão Lateral Direita

- Retificação Cervical
- Hiperlordose Cervical
- Hipercifose Torácica
- Hiperlordose Lombar
- Genu Flexo
- Genu Recurvado
- Anterversão de Quadril
- Retroversão de Quadril
- Pé Plano
- Pé Cavo
- Pé Calcâneo
- Pé Equino
- Protusão Abdominal
- Rotação Interna de Ombros (R.I.O.)



### Visão Lateral Esquerda

- Retificação Cervical
- Hiperlordose Cervical
- Hipercifose Torácica
- Hiperlordose Lombar
- Genu Flexo
- Genu Recurvado
- Anterversão de Quadril
- Retroversão de Quadril
- Pé Plano
- Pé Cavo
- Pé Calcâneo
- Pé Equino
- Protusão Abdominal
- Rotação Interna de Ombros (R.I.O.)



### Observações gerais acerca da avaliação postural